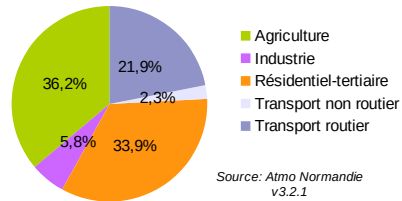


FICHE TERRITOIRE : QUALITE DE L'AIR

14 - Calvados

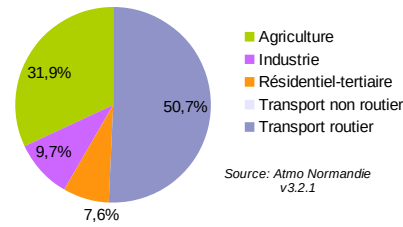
CA Lisieux Normandie

Emissions de PM10 en 2015
Contribution des différents secteurs



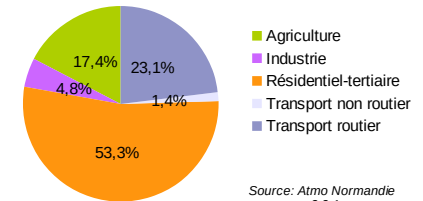
Source: Atmo Normandie v3.2.1

Emissions de NOx en 2015
Contribution des différents secteurs



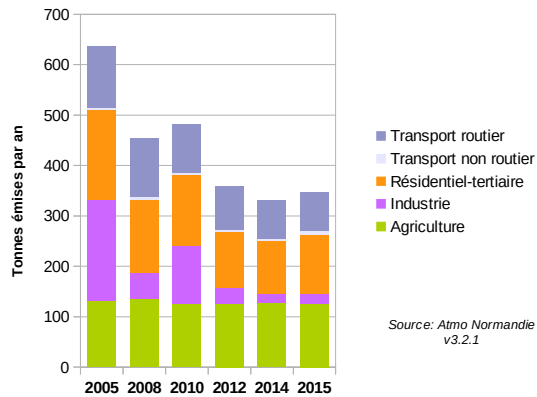
Source: Atmo Normandie v3.2.1

Emissions de PM2,5 en 2015
Contribution des différents secteurs



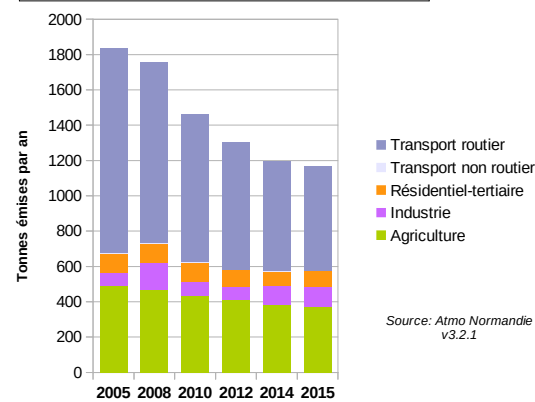
Source: Atmo Normandie v3.2.1

ÉVOLUTION DES ÉMISSIONS DE PM10 ENTRE 2005 ET 2015



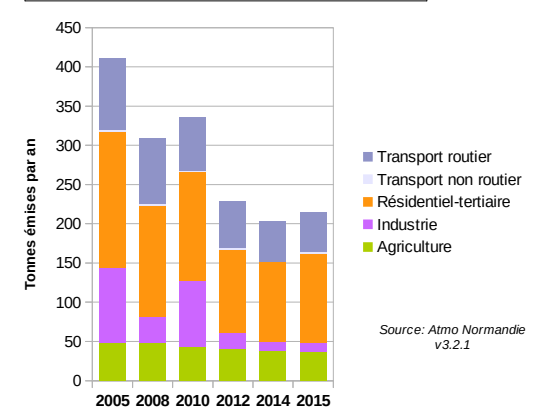
Source: Atmo Normandie v3.2.1

ÉVOLUTION DES ÉMISSIONS DE NOx ENTRE 2005 ET 2015



Source: Atmo Normandie v3.2.1

ÉVOLUTION DES ÉMISSIONS DE PM2,5 ENTRE 2005 ET 2015



Source: Atmo Normandie v3.2.1